


FS Pro

*Professionnel comme toujours.
Préparé pour demain.*



FS Pro

La solution universelle pour chaque application

Rapidement assemblé et compact


- Supports de faîtage et d'avant-toit pré-assemblés
- Assemblage sans vis des composants principaux
- Options de gestion des câbles intégrées au système
- Enregistrement innovant pour la protection des bâtiments
- Compensation de potentiel intégrée

Polyvalent

- Modules compatibles jusqu'à 1 230 mm de largeur
- Inclinaison de 10° et 18° Sud et de 10° Est-Ouest
- Combinaison possible de différentes variantes
- Installation fixée à la couverture et/ou lestée
- Adaptation aux défauts de planéité des toitures


Pré-assemblage FS Pro

Les supports de faîtage et d'avant-toit pré-assemblés réduisent le temps de main d'œuvre et l'espace nécessaire au stockage




Égalisation de potentiel FS Pro

La compensation de potentiel intégrée permet de réduire le temps de main d'œuvre et garantit la mise en sécurité du système



FS Pro pour toutes tailles de modules

La configuration du perçage des rails de base du système permet d'y fixer tous les modules PV courants



Pièce latérale FS Pro

Les pièces latérales optionnelles assurent une finition très esthétique au système

